





Usc: SUPERVISOR  
Rep: rptEstadoPresupuestoIngresos

# Municipio de Santiago de Anaya Estado Analítico de Ingresos Presupuestales

Al 30/sep./2024

Fecha y hora de Impresión: 27/nov./2024 08:56 a. m.

Fuente de Ingresos	Ley de Ingresos Estimada	Ampliaciones / (Reducciones)	Ley de Ingresos Modificada	Ingresos Devengados	Ingresos Recaudados	Devengado Por Recaudar	Avance de Recaudación (Recaudación / Estimación)
<b>11 Impuestos sobre los Ingresos</b>							
IMPUESTO SOBRE JUEGOS PERMITIDOS, ESPECTÁCULOS	\$43,344.65	\$0.00	\$43,344.65	\$20,050.00	\$20,050.00	\$0.00	46.25 %
IMPUESTO A COMERCIOS AMBULANTES	\$2,000.00	\$0.00	\$2,000.00	\$20,050.00	\$20,050.00	\$0.00	1,002.50 %
<b>12 Impuestos sobre el patrimonio</b>							
IMPUESTO PREDIAL	\$9,869,473.54	\$0.00	\$9,869,473.54	\$10,411,283.71	\$10,411,283.71	\$0.00	105.48 %
URBANO	\$9,729,247.17	\$0.00	\$9,729,247.17	\$10,396,179.54	\$10,396,179.54	\$0.00	106.85 %
RUSTICO	\$553,608.55	\$0.00	\$553,608.55	\$659,684.84	\$659,684.84	\$0.00	119.16 %
EJIDAL	\$8,990,412.27	\$0.00	\$8,990,412.27	\$9,521,110.48	\$9,521,110.48	\$0.00	105.90 %
IMPUESTO S/TRASLACION DE DOMINIO	\$185,226.35	\$0.00	\$185,226.35	\$215,384.22	\$215,384.22	\$0.00	116.28 %
IMPUESTO S/TRASLACION DE DOMINIO	\$140,226.37	\$0.00	\$140,226.37	\$15,104.17	\$15,104.17	\$0.00	10.77 %
ACCESORIOS DE IMPUESTOS	\$140,226.37	\$0.00	\$140,226.37	\$15,104.17	\$15,104.17	\$0.00	10.77 %
RECARGOS	\$1,000.00	\$0.00	\$1,000.00	\$104,626.23	\$104,626.23	\$0.00	10,462.62 %
Otros Impuestos	\$1,000.00	\$0.00	\$1,000.00	\$104,626.23	\$104,626.23	\$0.00	10,462.62 %
REZAGO	\$537,886.89	\$0.00	\$537,886.89	\$352,427.53	\$352,427.53	\$0.00	65.52 %
Derechos por prestación de servicios	\$537,886.89	\$0.00	\$537,886.89	\$352,427.53	\$352,427.53	\$0.00	65.52 %
43 POR SERVICIOS PUBLICOS	\$4,205,198.56	\$0.00	\$4,205,198.56	\$1,304,079.58	\$1,304,079.58	\$0.00	31.01 %
DERECHOS POR SERVICIOS DE AGUA POTABLE	\$1,125,952.99	\$0.00	\$1,125,952.99	\$150,994.45	\$150,994.45	\$0.00	13.41 %
DERECHOS POR SERVICIOS DE AGUA POTABLE	\$648,120.26	\$0.00	\$648,120.26	\$0.00	\$0.00	\$0.00	0.00 %
DERECHOS POR USO DE RASTRO GUARDA Y MATANZ	\$1,000.00	\$0.00	\$1,000.00	\$2,110.00	\$2,110.00	\$0.00	211.00 %
DERECHOS POR SERVICIO Y USO DE PANTEONES	\$126,332.73	\$0.00	\$126,332.73	\$60,395.62	\$60,395.62	\$0.00	47.80 %
Derecho por Servicio de Limpia	\$500.00	\$0.00	\$500.00	\$0.00	\$0.00	\$0.00	0.00 %
DERECHOS POR SERVICIO DE ALUMBRADO PUBLICO	\$350,000.00	\$0.00	\$350,000.00	\$0.00	\$0.00	\$0.00	0.00 %
OTROS	\$0.00	\$0.00	\$0.00	\$88,488.83	\$88,488.83	\$0.00	0.00 %
DERECHOS POR REGISTRO, LICENCIAS Y PERMISOS D	\$847,219.00	\$0.00	\$847,219.00	\$855,913.81	\$855,913.81	\$0.00	101.02 %
DERECHOS POR REGISTRO FAMILIAR	\$95,739.87	\$0.00	\$95,739.87	\$48,611.72	\$48,611.72	\$0.00	50.77 %
DERECHOS POR SERVICIOS DE CERTIFICACIONES, LE	\$479,570.81	\$0.00	\$479,570.81	\$429,406.81	\$529,408.31	\$0.00	110.39 %
DERECHOS POR SERVICIOS DE EXPEDICION Y RENOV	\$262,926.52	\$0.00	\$262,926.52	\$274,892.38	\$277,893.78	\$0.00	105.69 %
DERECHOS POR EXPEDICION, REVALIDACION Y CANJ	\$961.80	\$0.00	\$961.80	\$0.00	\$0.00	\$0.00	0.00 %
DERECHOS POR EXPEDICION Y REVALIDACION DE LICE	\$3,000.00	\$0.00	\$3,000.00	\$0.00	\$0.00	\$0.00	0.00 %
DERECHOS POR LICENCIA O PERMISO PARA LA PRES	\$5,000.00	\$0.00	\$5,000.00	\$0.00	\$0.00	\$0.00	0.00 %
DERECHOS EN MATERIA DE DESARROLLO URBANO Y E	\$2,224,426.80	\$0.00	\$2,224,426.80	\$296,767.32	\$296,767.32	\$0.00	13.34 %
DERECHOS POR ALINEACION, DESLINDE DE NOMENC	\$2,128.91	\$0.00	\$2,128.91	\$38,641.97	\$38,641.97	\$0.00	1,829.19 %
DERECHOS POR REALIZACION Y EXPEDICION DE AVA	\$263,651.17	\$0.00	\$263,651.17	\$163,299.00	\$163,299.00	\$0.00	61.93 %
DERECHOS POR LICENCIAS PARA CONSTRUCCION, R	\$1,820,672.10	\$0.00	\$1,820,672.10	\$79,752.35	\$79,752.35	\$0.00	4.38 %






Usr: SUPERVISOR  
Rep: rptEstadoPresupuestoIngresos

# Municipio de Santiago de Anaya Estado Analítico de Ingresos Presupuestales Al 30/sep/2024

Fecha y 27/nov/2024  
hora de Impresión 09:56 a. m.

Fuente de Ingresos	Ley de Ingresos Estimada	Ampliaciones / (Reducciones)	Ley de Ingresos Modificada	Ingresos Devengados	Ingresos Recaudados	Devengado Por Recaudar	Avance de Recaudación (Recaudación / Estimación)
OTROS DERECHOS POR SERVICIOS RELACIONAL	\$1,200.00	\$0.00	\$1,200.00	\$0.00	\$0.00	\$0.00	0.00 %
DERECHOS POR LA PARTICIPACION EN CONCURSOS.	\$131,774.62	\$0.00	\$131,774.62	\$0.00	\$0.00	\$0.00	0.00 %
CONCURSO O LICITACION	\$3,500.00	\$0.00	\$3,500.00	\$0.00	\$0.00	\$0.00	0.00 %
SUPERVIGIACIÓN DE OBRA PUBLICA	\$128,274.62	\$0.00	\$128,274.62	\$0.00	\$0.00	\$0.00	0.00 %
DERECHOS POR EXPEDICION DE DICTAMEN DE IMPAC	\$5,000.00	\$0.00	\$5,000.00	\$14,780.00	\$14,780.00	\$0.00	295.60 %
DERECHOS POR SERVICIOS PRESTADOS EN MATERIA I	\$7,599.77	\$0.00	\$7,599.77	\$404.00	\$404.00	\$0.00	5.31 %
SERVICIOS PRESTADOS EN MATERIA DE SEGURIDAD I	\$7,599.77	\$0.00	\$7,599.77	\$404.00	\$404.00	\$0.00	5.31 %
Elaboración y Expedición de Dictámenes en Riesgos Emit	\$7,599.77	\$0.00	\$7,599.77	\$404.00	\$404.00	\$0.00	5.31 %
<b>Productos</b>	\$1,315,315.96	\$0.00	\$1,315,315.96	\$946,641.71	\$946,641.71	\$0.00	71.97 %
<b>PRODUCTOS</b>	\$1,315,315.96	\$0.00	\$1,315,315.96	\$946,641.71	\$946,641.71	\$0.00	71.97 %
ARRENDAMIENTO DE BIENES MUEBLES O INMUEBLES	\$455,094.36	\$0.00	\$455,094.36	\$601,141.01	\$601,141.01	\$0.00	132.09 %
USO DE PLAZAS Y PISOS EN LAS CALLES, PASAJES Y	\$448,094.36	\$0.00	\$448,094.36	\$395,912.32	\$395,912.32	\$0.00	88.35 %
ARRENDAMIENTO DE TERRENOS, MONTES, PASTOS Y	\$7,000.00	\$0.00	\$7,000.00	\$205,228.69	\$205,228.69	\$0.00	2,931.83 %
EXPEDICION EN COPIA SIMPLE O CERTIFICADA, O REI	\$124,338.64	\$0.00	\$124,338.64	\$0.00	\$0.00	\$0.00	0.00 %
EXPEDICION EN COPIA SIMPLE O CERTIFICADA	\$124,338.64	\$0.00	\$124,338.64	\$0.00	\$0.00	\$0.00	0.00 %
POR ASISTENCIA SOCIAL	\$735,882.96	\$0.00	\$735,882.96	\$345,500.70	\$345,500.70	\$0.00	46.95 %
POR ASISTENCIA SOCIAL	\$735,882.96	\$0.00	\$735,882.96	\$345,500.70	\$345,500.70	\$0.00	46.95 %
POR ASISTENCIA SOCIAL	\$8,454,075.18	\$0.00	\$8,454,075.18	\$10,595,065.60	\$10,595,065.60	\$0.00	125.32 %
<b>Aprovechamientos</b>	\$137,923.46	\$0.00	\$137,923.46	\$0.00	\$0.00	\$0.00	0.00 %
<b>RECARGOS</b>	\$137,923.46	\$0.00	\$137,923.46	\$0.00	\$0.00	\$0.00	0.00 %
RECARGOS	\$137,923.46	\$0.00	\$137,923.46	\$0.00	\$0.00	\$0.00	0.00 %
<b>MULTAS IMPUESTAS A LOS INFRACTORES DE LOS REGU</b>	\$44,213.60	\$0.00	\$44,213.60	\$93,662.10	\$93,662.10	\$0.00	211.84 %
MULTAS IMPUESTAS A LOS INFRACTORES DE LOS REG	\$44,213.60	\$0.00	\$44,213.60	\$93,662.10	\$93,662.10	\$0.00	211.84 %
<b>TESOROS OCULTOS</b>	\$0.00	\$0.00	\$0.00	\$153,958.34	\$153,958.34	\$0.00	0.00 %
1% SUPERVISON DE OBRA	\$0.00	\$0.00	\$0.00	\$153,958.34	\$153,958.34	\$0.00	0.00 %
<b>OTROS APROVECHAMIENTOS</b>	\$8,271,938.12	\$0.00	\$8,271,938.12	\$10,347,445.16	\$10,347,445.16	\$0.00	125.09 %
Otros Aprovechamientos	\$8,271,938.12	\$0.00	\$8,271,938.12	\$10,347,445.16	\$10,347,445.16	\$0.00	125.09 %
INTERESES	\$98,458.98	\$0.00	\$98,458.98	\$0.00	\$0.00	\$0.00	0.00 %
DONACIONES HECHAS A FAVOR DEL MUNICIPIO	\$8,100,802.02	\$0.00	\$8,100,802.02	\$0.00	\$0.00	\$0.00	0.00 %
DONACIONES HECHAS A FAVOR DEL MUNICIPIO	\$8,100,802.02	\$0.00	\$8,100,802.02	\$0.00	\$0.00	\$0.00	0.00 %
REINTEGROS, INCLUIDOS LOS DERIVADOS DE RESP	\$13,901.22	\$0.00	\$13,901.22	\$0.00	\$0.00	\$0.00	0.00 %
REINTEGROS, INCLUIDOS LOS DERIVADOS DE RESP	\$13,901.22	\$0.00	\$13,901.22	\$0.00	\$0.00	\$0.00	0.00 %
INDEMNIZACIÓN POR DAÑOS A BIENES MUNICIPALES	\$48,775.90	\$0.00	\$48,775.90	\$0.00	\$0.00	\$0.00	0.00 %
INDEMNIZACIÓN POR DAÑOS A BIENES MUNICIPALES	\$48,775.90	\$0.00	\$48,775.90	\$0.00	\$0.00	\$0.00	0.00 %
EDUCACIÓN, CULTURA Y DEPORTE	\$10,000.00	\$0.00	\$10,000.00	\$0.00	\$0.00	\$0.00	0.00 %
EDUCACIÓN, CULTURA Y DEPORTE	\$10,000.00	\$0.00	\$10,000.00	\$0.00	\$0.00	\$0.00	0.00 %
<b>Aprovechamientos no Comprendidos en la Ley de Ingresos</b>	\$0.00	\$0.00	\$0.00	-\$2,982,165.40	-\$2,982,165.40	\$0.00	0.00 %
<b>Aprovechamientos no Comprendidos en la Ley de Ingresos</b>	\$0.00	\$0.00	\$0.00	-\$2,982,165.40	-\$2,982,165.40	\$0.00	0.00 %





Usr: SUPERVISOR  
Rep: rptEstadoPresupuestoIngresos

# Municipio de Santiago de Anaya

## Estado de Hidalgo

### Estado Analítico de Ingresos Presupuestales

Al 30/sep/2024

Fecha y 27/nov./2024  
hora de Impresión 09:56 a. m.

Fuente de Ingresos	Ley de Ingresos Estimada	Ampliaciones / (Reducciones)	Ley de Ingresos Modificada	Ingresos Devengados	Ingresos Recaudados	Devengado Por Recaudar	Avance de Recaudación (Recaudación / Estimación)
<b>29</b>	<b>DONACIONES HECHAS A FAVOR DEL MUNICIPIO DE TRI</b>	\$0.00	\$0.00	\$0.00	\$0.00	\$0.00	0.00 %
	<b>Otros Ingresos</b>	\$0.00	\$0.00	\$0.00	\$0.00	\$0.00	0.00 %
	2018	\$0.00	\$0.00	\$117,780.00	\$117,780.00	\$0.00	0.00 %
<b>29-02</b>	<b>OTROS INGRESOS Y BENEFICIOS VARIOS</b>	\$0.00	\$0.00	\$117,780.00	\$117,780.00	\$0.00	0.00 %
	2022	\$0.00	\$0.00	\$117,780.00	\$117,780.00	\$0.00	0.00 %
	PROGRAMAS DE SUBSIDIOS	\$0.00	\$0.00	\$117,780.00	\$117,780.00	\$0.00	0.00 %
<b>81</b>	<b>Participaciones</b>	\$43,782,567.00	\$5,083,060.57	\$48,865,627.57	\$39,531,808.54	\$39,531,808.54	80.89 %
	FONDO GENERAL DE PARTICIPACIONES	\$28,795,473.00	\$3,956,202.00	\$32,751,675.00	\$27,295,553.61	\$27,295,553.61	83.34 %
	FGP	\$28,795,473.00	\$3,956,202.00	\$32,751,675.00	\$27,295,553.61	\$27,295,553.61	83.34 %
	IMPUESTO SOBRE AUTOMOVILES NUEVOS	\$258,217.00	\$84,803.00	\$343,020.00	\$326,975.29	\$326,975.29	95.32 %
	ISAN	\$258,217.00	\$84,803.00	\$343,020.00	\$326,975.29	\$326,975.29	95.32 %
	IMPUESTO ESPECIAL SOBRE PRODUCCION Y SERVICIO	\$448,265.00	\$109,405.00	\$557,690.00	\$426,644.31	\$426,644.31	76.50 %
	IEPST	\$448,265.00	\$109,405.00	\$557,690.00	\$426,644.31	\$426,644.31	76.50 %
	INCENTIVOS A LA VENTA FINAL DE GASOLINAS Y DIESEL	\$791,406.00	\$157,603.00	\$949,009.00	\$513,669.57	\$513,669.57	54.12 %
	IVFGD	\$791,406.00	\$157,603.00	\$949,009.00	\$513,669.57	\$513,669.57	54.12 %
	FONDO DE FOMENTO MUNICIPAL	\$11,433,931.00	-\$9,503.00	\$11,424,428.00	\$8,928,039.98	\$8,928,039.98	78.14 %
	FEM	\$11,433,931.00	-\$9,503.00	\$11,424,428.00	\$8,928,039.98	\$8,928,039.98	78.14 %
	FONDO DE FISCALIZACION Y RECAUDACION	\$1,423,651.00	\$6,391.00	\$1,430,042.00	\$1,096,047.06	\$1,096,047.06	76.64 %
	FOFYR	\$1,423,651.00	\$6,391.00	\$1,430,042.00	\$1,096,047.06	\$1,096,047.06	76.64 %
	COMPENSACION DEL IMPUESTO SOBRE AUTOMOVILES	\$43,277.00	\$5,544.00	\$48,821.00	\$36,615.96	\$36,615.96	75.00 %
	CISAN	\$43,277.00	\$5,544.00	\$48,821.00	\$36,615.96	\$36,615.96	75.00 %
	ISR SOBRE ENAJENACION DE BIENES	\$0.00	\$142,279.57	\$142,279.57	\$189,640.37	\$189,640.37	133.28 %
	ISR SOBRE ENAJENACION DE BIENES	\$0.00	\$142,279.57	\$142,279.57	\$189,640.37	\$189,640.37	133.28 %
	FONDO DE COMPENSACION	\$588,327.00	\$630,336.00	\$1,218,663.00	\$718,622.39	\$718,622.39	58.96 %
	FOCOM	\$588,327.00	\$630,336.00	\$1,218,663.00	\$718,622.39	\$718,622.39	58.96 %
<b>82</b>	<b>Aportaciones</b>	\$31,669,043.00	\$510,230.00	\$32,179,273.00	\$26,407,188.00	\$26,407,188.00	82.06 %
	FONDO DE APORTACIONES PARA LA INFRAESTRUCTURA	\$15,294,454.00	-\$142,918.00	\$15,151,536.00	\$13,636,386.00	\$13,636,386.00	90.00 %
	FAISM	\$15,294,454.00	-\$142,918.00	\$15,151,536.00	\$13,636,386.00	\$13,636,386.00	90.00 %
	FONDO DE APORTACIONES PARA EL FORTALECIMIENTO	\$16,374,589.00	\$653,148.00	\$17,027,737.00	\$13,770,802.00	\$13,770,802.00	79.99 %
	FORTAMUN	\$16,374,589.00	\$653,148.00	\$17,027,737.00	\$13,770,802.00	\$13,770,802.00	79.99 %
<b>83</b>	<b>Convenios</b>	\$3,372,656.99	\$0.00	\$3,372,656.99	\$1,908,457.00	\$1,908,457.00	56.58 %
	IMPUESTO SOBRE LA RENTA	\$3,372,656.99	\$0.00	\$3,372,656.99	\$1,908,457.00	\$1,908,457.00	56.58 %
	ISR	\$3,372,656.99	\$0.00	\$3,372,656.99	\$1,908,457.00	\$1,908,457.00	56.58 %
	Total	\$103,250,561.77	\$35,618,880.57	\$108,843,852.34	\$88,717,242.50	\$88,717,242.50	81.50 %



0000 0000

0000 0000



Ust: SUPERVISOR  
Rep: rptEstadoPresupuestoIngresos

# Municipio de Santiago de Anaya Estado de Hidalgo Estado Analítico de Ingresos Presupuestales Al 30/sep./2024

Fecha y hora de Impresión: 27/nov./2024 08:56 a. m.

Fuente de Ingresos	Ley de Ingresos Estimada	Ampliaciones / (Reducciones)	Ley de Ingresos Modificada	Ingresos Devengados	Ingresos Recaudados	Devengado Por Recaudar	Avance de Recaudación (Recaudación / Estimación)
--------------------	--------------------------	------------------------------	----------------------------	---------------------	---------------------	------------------------	--



2024. 2027

Ing. Arq. Danay Sarai Angeles Hernandez  
Presidenta Municipal



2024. 2027

C. Heblan Angeles Hernández  
Síndico Proprietario



2024. 2027

Ing. Rommel Monzote Rodríguez  
Tesorero Municipal