



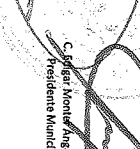
Rubro de Ingresos	Ingresos					Total
	Excento (4)	Ampliaciones y Reintegrados (5)	Modificado (4+5+6)	Devengado (4)	Resuelto (5)	
Impuestos	0	0	0	0	0	0
Cuotas y Aportaciones de Seguridad Social	0	0	0	0	0	0
Contribuciones de Mejoras	0	0	0	0	0	0
Derechos	0	0	0	0	0	0
Productos	0	0	0	0	0	0
Aprovechamientos	0	0	0	0	0	0
Ingresos por Venta de Bienes, Prestación de Servicios y Otros Ingresos	0	0	0	0	0	0
Participaciones, Aportaciones, Convenios, Incentivos Derivados de la Colaboración Fiscal y Fondos Distintos de Aportaciones	0	0	0	0	0	0
Transferencias, Asignaciones, Subsidios y Subvenciones, y Pensiones y Jubilaciones	0	0	0	0	0	0
Ingresos Derivados de Financiamientos	0	0	0	0	0	0
<b>Total</b>	<b>0</b>	<b>0</b>	<b>0</b>	<b>20,465,401</b>	<b>20,465,401</b>	<b>20,465,401</b>
				<b>29,999,930</b>	<b>29,999,930</b>	<b>29,999,930</b>
				<b>Ingresos excedentes<sup>1</sup></b>	<b>29,999,930</b>	<b>29,999,930</b>


Rubro de Ingresos	Ingresos					Total
	Excento (4)	Ampliaciones y Reintegrados (5)	Modificado (4+5+6)	Devengado (4)	Resuelto (5)	
Impuestos	0	0	0	0	0	0
Cuotas y Aportaciones de Seguridad Social	0	0	0	0	0	0
Contribuciones de Mejoras	0	0	0	0	0	0
Derechos	0	0	0	0	0	0
Productos	0	0	0	0	0	0
Aprovechamientos	0	0	0	0	0	0
Participaciones, Aportaciones, Convenios, Incentivos Derivados de la Colaboración Fiscal y Fondos Distintos de Aportaciones	0	0	0	0	0	0
Transferencias, Asignaciones, Subsidios y Subvenciones, y Pensiones y Jubilaciones	0	0	0	0	0	0
Ingresos de los Entes Públicos de los Poderes Legislativo y Judicial, de los Organos Autónomos y del Sector Parlamentari o Paramunicipal, así como de las Empresas Productoras del Estado	0	0	0	0	0	0
Cuotas y Aportaciones de Seguridad Social	0	0	0	0	0	0
Productos	0	0	0	0	0	0
Ingresos por Venta de Bienes, Prestación de Servicios y Otros Ingresos	0	0	0	0	0	0
Transferencias, Asignaciones, Subsidios y Subvenciones, y Pensiones y Jubilaciones	0	0	0	0	0	0
Ingresos derivados de financiamiento	0	0	0	0	0	0
Ingresos Derivados de Financiamientos	0	0	0	0	0	0
<b>Total</b>	<b>0</b>	<b>0</b>	<b>0</b>	<b>20,465,401</b>	<b>20,465,401</b>	<b>20,465,401</b>
				<b>29,999,930</b>	<b>29,999,930</b>	<b>29,999,930</b>
				<b>Ingresos excedentes<sup>1</sup></b>	<b>29,999,930</b>	<b>29,999,930</b>

<sup>1</sup> Bajo protesta de decir verdad declaramos que las cifras contenidas en este estado financiero son veraces y consideramos toda la información referente a la situación y/o los resultados del Municipio de Santiago de Anaya, Hidalgo, al momento de emitirlo, es fielmente representativa de la realidad y veracidad de las mismas, y asimismo asumimos la responsabilidad derivada de cualquier declaración en falso sobre las mismas.

 Carlos Gómez Mejía  
 Tesorero Municipal

 Ubaldo González Pérez  
 Síndico Procurador

 César Monte Angeles  
 Presidente Municipal



2020-2024