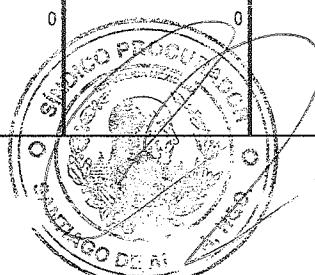



**Municipio de Santiago de Anaya (a)**  
**Estado Analítico del Ejercicio del Presupuesto de Egresos Detallado - LDF**  
**Clasificación por Objeto del Gasto (Capítulo y Concepto)**  
**Del 1 de Enero al 31 de Marzo de 2021 (b)**  
**(PESOS)**

Concepto (c)	Egresos					Subejercicio (e)
	Aprobado (d)	Ampliaciones/ (Reducciones)	Modificado	Devengado	Pagado	
<b>I. Gasto No Etiquetado (I=A+B+C+D+E+F+G+H+I)</b>	<b>52,970,997</b>	<b>0</b>	<b>52,970,997</b>	<b>8,867,459</b>	<b>8,867,459</b>	<b>44,103,538</b>
<b>A. Servicios Personales (A=a1+a2+a3+a4+a5+a6+a7)</b>	<b>24,631,636</b>	<b>0</b>	<b>24,631,636</b>	<b>4,806,024</b>	<b>4,806,024</b>	<b>19,825,612</b>
a1) Remuneraciones al Personal de Carácter Permanente	20,774,159	0	20,774,159	4,564,125	4,564,125	16,210,034
a2) Remuneraciones al Personal de Carácter Transitorio		0	0			0
a3) Remuneraciones Adicionales y Especiales	3,736,089	0	3,736,089	212,859	212,859	3,523,230
a4) Seguridad Social		0	0			0
a5) Otras Prestaciones Sociales y Económicas	121,388	0	121,388	29,040	29,040	92,348
a6) Previsiones		0	0			0
a7) Pago de Estímulos a Servidores Públicos		0	0			0
<b>B. Materiales y Suministros (B=b1+b2+b3+b4+b5+b6+b7+b8+b9)</b>	<b>4,655,597</b>	<b>0</b>	<b>4,655,597</b>	<b>755,530</b>	<b>755,530</b>	<b>3,900,067</b>
b1) Materiales de Administración, Emisión de Documentos y Artículos Oficiales	1,069,974	0	1,069,974	299,821	299,821	770,153
b2) Alimentos y Utensilios	133,564	0	133,564	3,880	3,880	129,684
b3) Materias Primas y Materiales de Producción y Comercialización	35,548	0	35,548	35,577	35,577	-29
b4) Materiales y Artículos de Construcción y de Reparación	199,592	0	199,592	7,411	7,411	192,181
b5) Productos Químicos, Farmacéuticos y de Laboratorio	142,104	0	142,104	136,791	136,791	5,313
b6) Combustibles, Lubricantes y Aditivos	2,745,353	0	2,745,353	43,808	43,808	2,701,545
b7) Vestuario, Blancos, Prendas de Protección y Artículos Deportivos	38,148	0	38,148	45,240	45,240	-7,092
b8) Materiales y Suministros Para Seguridad		0	0			0
b9) Herramientas, Refacciones y Accesorios Menores	291,312	0	291,312	183,001	183,001	108,312
<b>C. Servicios Generales (C=c1+c2+c3+c4+c5+c6+c7+c8+c9)</b>	<b>6,898,785</b>	<b>0</b>	<b>6,898,785</b>	<b>1,307,640</b>	<b>1,307,640</b>	<b>5,591,145</b>
c1) Servicios Básicos	251,285	0	251,285	46,366	46,366	204,919
c2) Servicios de Arrendamiento	958,623	0	958,623	323,060	323,060	635,563
c3) Servicios Profesionales, Científicos, Técnicos y Otros Servicios	1,167,351	0	1,167,351	217,743	217,743	949,608
c4) Servicios Financieros, Bancarios y Comerciales	39,517	0	39,517	0	0	39,517
c5) Servicios de Instalación, Reparación, Mantenimiento y Conservación	977,548	0	977,548	72,935	72,935	904,613
c6) Servicios de Comunicación Social y Publicidad	34,091	0	34,091	103,300	103,300	-69,209
c7) Servicios de Traslado y Viáticos	41,825	0	41,825	0	0	41,825
c8) Servicios Oficiales	978,760	0	978,760	295,600	295,600	683,160
c9) Otros Servicios Generales	2,449,785	0	2,449,785	248,636	248,636	2,201,149
<b>D. Transferencias, Asignaciones, Subsidios y Otras Ayudas (D=d1+d2+d3+d4+d5+d6+d7+d8+d9)</b>	<b>10,026,020</b>	<b>0</b>	<b>10,026,020</b>	<b>1,845,335</b>	<b>1,845,335</b>	<b>8,180,685</b>
d1) Transferencias Internas y Asignaciones al Sector Público	415,408	0	415,408	67,808	67,808	347,600
d2) Transferencias al Resto del Sector Público		0	0			0
d3) Subsidios y Subvenciones		0	0			0
d4) Ayudas Sociales	9,191,842	0	9,191,842	1,661,555	1,661,555	7,530,287
d5) Pensiones y Jubilaciones	418,770	0	418,770	115,972	115,972	302,798
d6) Transferencias a Fideicomisos, Mandatos y Otros Análogos		0	0			0
d7) Transferencias a la Seguridad Social		0	0			0
d8) Donativos		0	0			0
d9) Transferencias al Exterior		0	0			0
<b>E. Bienes Muebles, Inmuebles e Intangibles (E=e1+e2+e3+e4+e5+e6+e7+e8+e9)</b>	<b>1,522,559</b>	<b>0</b>	<b>1,522,559</b>	<b>152,931</b>	<b>152,931</b>	<b>1,369,628</b>
e1) Mobiliario y Equipo de Administración	762,491	0	762,491	72,931	72,931	689,561
e2) Mobiliario y Equipo Educativo y Recreativo	30,000	0	30,000	0	0	30,000
e3) Equipo e Instrumental Médico y de Laboratorio	703,394	0	703,394	80,000	80,000	623,394
e4) Vehículos y Equipo de Transporte		0	0			0
e5) Equipo de Defensa y Seguridad		0	0			0
e6) Maquinaria, Otros Equipos y Herramientas	26,673	0	26,673	0	0	26,673
e7) Activos Biológicos		0	0			0
e8) Bienes Inmuebles		0	0			0
e9) Activos Intangibles		0	0			0
<b>F. Inversión Pública (F=f1+f2+f3)</b>	<b>5,236,401</b>	<b>0</b>	<b>5,236,401</b>	<b>0</b>	<b>0</b>	<b>5,236,401</b>
f1) Obra Pública en Bienes de Dominio Público	315,261	0	315,261	0	0	315,261
f2) Obra Pública en Bienes Propios	4,921,140	0	4,921,140	0	0	4,921,140
f3) Proyectos Productivos y Acciones de Fomento		0	0			0
<b>G. Inversiones Financieras y Otras Provisiones (G=g1+g2+g3+g4+g5+g6+g7)</b>	<b>0</b>	<b>0</b>	<b>0</b>	<b>0</b>	<b>0</b>	<b>0</b>
g1) Inversiones Para el Fomento de Actividades Productivas		0	0			0
g2) Acciones y Participaciones de Capital		0	0			0
g3) Compra de Títulos y Valores		0	0			0
g4) Concesión de Préstamos		0	0			0
g5) Inversiones en Fideicomisos, Mandatos y Otros Análogos		0	0			0
Fideicomiso de Desastres Naturales (Informativo)		0	0			0
g6) Otras Inversiones Financieras		0	0			0
g7) Provisiones para Contingencias y Otras Erogaciones Especiales		0	0			0
<b>H. Participaciones y Aportaciones (H=h1+h2+h3)</b>	<b>0</b>	<b>0</b>	<b>0</b>	<b>0</b>	<b>0</b>	<b>0</b>
h1) Participaciones		0	0			0
h2) Aportaciones		0	0			0
h3) Convenios		0	0			0
<b>I. Deuda Pública (I=i1+i2+i3+i4+i5+i6+i7)</b>	<b>0</b>	<b>0</b>	<b>0</b>	<b>0</b>	<b>0</b>	<b>0</b>
i1) Amortización de la Deuda Pública		0	0			0
i2) Intereses de la Deuda Pública		0	0			0
i3) Comisiones de la Deuda Pública		0	0			0
i4) Gastos de la Deuda Pública		0	0			0
i5) Costo por Coberturas		0	0			0




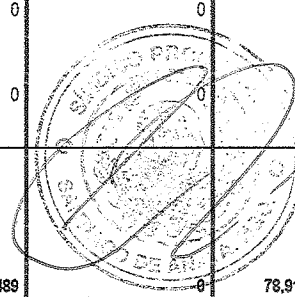

2020-2024

2020-2024

2020-2024

**Municipio de Santiago de Anaya (a)**  
**Estado Analítico del Ejercicio del Presupuesto de Egresos Detallado - LDF**  
**Clasificación por Objeto del Gasto (Capítulo y Concepto)**  
**Del 1 de Enero al 31 de Marzo de 2021 (b)**  
**(PESOS)**

Concepto (c)	Egresos					Subejercicio (e)
	Aprobado (d)	Ampliaciones/ (Reducciones)	Modificado	Devengado	Pagado	
i6) Apoyos Financieros			0			0
i7) Adeudos de Ejercicios Fiscales Anteriores (ADEFAS)			0			0
<b>II. Gasto Etiquetado (II=A+B+C+D+E+F+G+H+I)</b>	<b>25,948,492</b>	<b>0</b>	<b>25,948,492</b>	<b>2,586,612</b>	<b>2,586,612</b>	<b>23,361,879</b>
<b>A. Servicios Personales (A=a1+a2+a3+a4+a5+a6+a7)</b>	<b>4,363,706</b>	<b>0</b>	<b>4,363,706</b>	<b>1,135,628</b>	<b>1,135,628</b>	<b>3,228,079</b>
a1) Remuneraciones al Personal de Carácter Permanente	3,467,283	0	3,467,283	1,108,428	1,108,428	2,358,855
a2) Remuneraciones al Personal de Carácter Transitorio			0			0
a3) Remuneraciones Adicionales y Especiales	849,522	0	849,522	0	0	849,522
a4) Seguridad Social			0			0
a5) Otras Prestaciones Sociales y Económicas	46,902	0	46,902	27,200	27,200	19,702
a6) Previsiones			0			0
a7) Pago de Estímulos a Servidores Públicos			0			0
<b>B. Materiales y Suministros (B=b1+b2+b3+b4+b5+b6+b7+b8+b9)</b>	<b>2,814,482</b>	<b>0</b>	<b>2,814,482</b>	<b>192,265</b>	<b>192,265</b>	<b>2,622,217</b>
b1) Materiales de Administración, Emisión de Documentos y Artículos Oficiales	38,564	0	38,564	0	0	38,564
b2) Alimentos y Utensilios	53,113	0	53,113	0	0	53,113
b3) Materias Primas y Materiales de Producción y Comercialización			0			0
b4) Materiales y Artículos de Construcción y de Reparación	385,316	0	385,316	0	0	385,316
b5) Productos Químicos, Farmacéuticos y de Laboratorio	1,142,041	0	1,142,041	21,779	21,779	1,120,262
b6) Combustibles, Lubricantes y Aditivos	958,399	0	958,399	163,986	163,986	794,413
b7) Vestuario, Blancos, Prendas de Protección y Artículos Deportivos	208,925	0	208,925	6,500	6,500	202,425
b8) Materiales y Suministros Para Seguridad			0			0
b9) Herramientas, Refacciones y Accesorios Menores	28,124	0	28,124	0	0	28,124
<b>C. Servicios Generales (C=c1+c2+c3+c4+c5+c6+c7+c8+c9)</b>	<b>3,493,658</b>	<b>0</b>	<b>3,493,658</b>	<b>1,237,760</b>	<b>1,237,760</b>	<b>2,255,908</b>
c1) Servicios Básicos	1,866,473	0	1,866,473	1,160,923	1,160,923	705,550
c2) Servicios de Arrendamiento	6,960	0	6,960	0	0	6,960
c3) Servicios Profesionales, Científicos, Técnicos y Otros Servicios	16,455	0	16,455	0	0	16,455
c4) Servicios Financieros, Bancarios y Comerciales	11,566	0	11,566	0	0	11,566
c5) Servicios de Instalación, Reparación, Mantenimiento y Conservación	302,222	0	302,222	25,211	25,211	277,011
c6) Servicios de Comunicación Social y Publicidad			0			0
c7) Servicios de Traslado y Viáticos	10,205	0	10,205	0	0	10,205
c8) Servicios Oficiales	850	0	850	0	0	850
c9) Otros Servicios Generales	1,278,926	0	1,278,926	51,616	51,616	1,227,311
<b>D. Transferencias, Asignaciones, Subsidios y Otras Ayudas (D=d1+d2+d3+d4+d5+d6+d7+d8+d9)</b>	<b>83,878</b>	<b>0</b>	<b>83,878</b>	<b>20,970</b>	<b>20,970</b>	<b>62,908</b>
d1) Transferencias Internas y Asignaciones al Sector Público			0			0
d2) Transferencias al Resto del Sector Público			0			0
d3) Subsidios y Subvenciones			0			0
d4) Ayudas Sociales			0			0
d5) Pensiones y Jubilaciones	83,878	0	83,878	20,970	20,970	62,908
d6) Transferencias a Fideicomisos, Mandatos y Otros Análogos			0			0
d7) Transferencias a la Seguridad Social			0			0
d8) Donativos			0			0
d9) Transferencias al Exterior			0			0
<b>E. Bienes Muebles, Inmuebles e Intangibles (E=e1+e2+e3+e4+e5+e6+e7+e8+e9)</b>	<b>294,999</b>	<b>0</b>	<b>294,999</b>	<b>0</b>	<b>0</b>	<b>294,999</b>
e1) Mobiliario y Equipo de Administración			0			0
e2) Mobiliario y Equipo Educativo y Recreativo			0			0
e3) Equipo e Instrumental Médico y de Laboratorio			0			0
e4) Vehículos y Equipo de Transporte			0			0
e5) Equipo de Defensa y Seguridad			0			0
e6) Maquinaria, Otros Equipos y Herramientas	294,999	0	294,999	0	0	294,999
e7) Activos Biológicos			0			0
e8) Bienes Inmuebles			0			0
e9) Activos Intangibles			0			0
<b>F. Inversión Pública (F=f1+f2+f3)</b>	<b>14,897,768</b>	<b>0</b>	<b>14,897,768</b>	<b>0</b>	<b>0</b>	<b>14,897,768</b>
f1) Obra Pública en Bienes de Dominio Público	14,897,768	0	14,897,768	0	0	14,897,768
f2) Obra Pública en Bienes Propios			0			0
f3) Proyectos Productivos y Acciones de Fomento			0			0
<b>G. Inversiones Financieras y Otras Provisiones (G=g1+g2+g3+g4+g5+g6+g7)</b>	<b>0</b>	<b>0</b>	<b>0</b>	<b>0</b>	<b>0</b>	<b>0</b>
g1) Inversiones Para el Fomento de Actividades Productivas			0			0
g2) Acciones y Participaciones de Capital			0			0
g3) Compra de Títulos y Valores			0			0
g4) Concesión de Préstamos			0			0
g5) Inversiones en Fideicomisos, Mandatos y Otros Análogos			0			0
Fideicomiso de Desastres Naturales (Informativo)			0			0
g6) Otras Inversiones Financieras			0			0
g7) Provisiones para Contingencias y Otras Erogaciones Especiales			0			0
<b>H. Participaciones y Aportaciones (H=h1+h2+h3)</b>	<b>0</b>	<b>0</b>	<b>0</b>	<b>0</b>	<b>0</b>	<b>0</b>
h1) Participaciones			0			0
h2) Aportaciones			0			0
h3) Convenios			0			0
<b>I. Deuda Pública (I=i1+i2+i3+i4+i5+i6+i7)</b>	<b>0</b>	<b>0</b>	<b>0</b>	<b>0</b>	<b>0</b>	<b>0</b>
i1) Amortización de la Deuda Pública			0			0
i2) Intereses de la Deuda Pública			0			0
i3) Comisiones de la Deuda Pública			0			0
i4) Gastos de la Deuda Pública			0			0
i5) Costo por Coberturas			0			0
i6) Apoyos Financieros			0			0
i7) Adeudos de Ejercicios Fiscales Anteriores (ADEFAS)			0			0
<b>III. Total de Egresos (III = I + II)</b>	<b>78,919,489</b>	<b>0</b>	<b>78,919,489</b>	<b>11,454,072</b>	<b>11,454,072</b>	<b>67,465,417</b>



2020-2024

2020-2024

2020-2021

Municipio de Santiago de Anaya (a)  
 Estado Analítico del Ejercicio del Presupuesto de Egresos Detallado - LDF  
 Clasificación por Objeto del Gasto (Capítulo y Concepto)  
 Del 1 de Enero al 31 de Marzo de 2021 (b)  
 (PESOS)

Concepto (c)	Egresos					Subejercicio (e)
	Aprobado (d)	Ampliaciones/ (Reducciones)	Modificado	Devengado	Pagado	

"Bajo protesta de decir verdad declaramos que las cifras contenidas en este estado financiero son veraces y contienen toda la información referente a la situación y/o los resultados del Municipio de Santiago de Anaya, Hidalgo, afirmando ser legalmente responsables de la autenticidad y veracidad de las mismas, y asimismo asumimos la responsabilidad derivada de cualquier declaración en falso sobre las mismas".



Lic. Rosalba Gómez Mejía  
 Tesorera Municipal



Lic. Jazel González Pérez  
 Síndico Procurador

2020-2024



C. Edgardo Monter Angeles  
 Presidente Municipal

2020-2024