



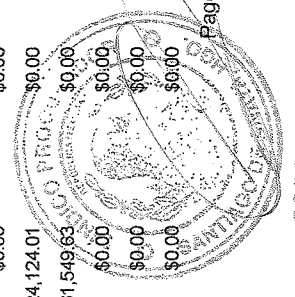
**Municipio de Santiago de Anava**  
Estado de Hidalgo

Fecha y 11/ene./2021  
11:03 a. m.

Yolanda

**Fuente de Ingresos**

	Ley de Ingresos Estimada	Ampliaciones / (Reducciones)	Ley de Ingresos Modificada	Ingresos Devengados	Ingresos Recaudados	Devengado Por Recaudar	(Recaudación / Estimación)
<b>11.00</b>							
<b>IMPUESTOS SOBRE LOS INGRESOS</b>	\$7,644.00	\$0.00	\$7,644.00	\$0.00	\$0.00	\$0.00	0.00 %
IMPUESTO SOBRE JUEGOS PERMITIDOS, ESPECTÁCULOS PÚBLICOS, DIVERSIONES Y IMPUESTO A COMERCIOS AMBULANTES	\$6,880.00	\$0.00	\$6,880.00	\$0.00	\$0.00	\$0.00	0.00 %
	\$764.00	\$0.00	\$764.00	\$0.00	\$0.00	\$0.00	0.00 %
<b>12.00</b>							
<b>IMPUESTOS SOBRE EL PATRIMONIO</b>	\$7,305,925.73	\$0.00	\$7,305,925.73	\$7,542,912.69	\$7,542,912.69	\$0.00	103.24 %
IMPUESTO PREDIAL	\$7,290,125.73	\$0.00	\$7,290,125.73	\$7,440,204.84	\$7,440,204.84	\$0.00	102.05 %
URBANO	\$171,710.00	\$0.00	\$171,710.00	\$155,409.54	\$155,409.54	\$0.00	90.50 %
RUSTICO	\$7,029,443.33	\$0.00	\$7,029,443.33	\$7,280,795.30	\$7,280,795.30	\$0.00	103.57 %
EJIDAL	\$88,972.40	\$0.00	\$88,972.40	\$4,000.00	\$4,000.00	\$0.00	4.49 %
IMPUESTO S/ TRASLACION DE DOMINIO	\$15,800.00	\$0.00	\$15,800.00	\$102,707.85	\$102,707.85	\$0.00	650.04 %
IMPUESTO S/ TRASLACION DE DOMINIO	\$15,800.00	\$0.00	\$15,800.00	\$102,707.85	\$102,707.85	\$0.00	650.04 %
<b>17.00</b>							
<b>ACCESORIOS DE IMPUESTOS</b>	\$0.00	\$0.00	\$0.00	\$29.02	\$29.02	\$0.00	0.00 %
RECARGOS	\$0.00	\$0.00	\$0.00	\$29.02	\$29.02	\$0.00	0.00 %
<b>43.00</b>							
<b>DERECHOS POR PRESTACION DE SERVICIOS</b>	\$1,592,104.29	\$0.00	\$1,592,104.29	\$754,248.64	\$754,248.64	\$0.00	47.37 %
POR SERVICIOS PUBLICOS	\$263,948.04	\$0.00	\$263,948.04	\$57,118.00	\$57,118.00	\$0.00	21.63 %
DERECHOS POR SERVICIOS DE AGUA POTABLE	\$197,048.04	\$0.00	\$197,048.04	\$0.00	\$0.00	\$0.00	0.00 %
DERECHOS POR SERVICIOS DE DRENAJE Y ALICANTADO	\$0.00	\$0.00	\$0.00	\$250.00	\$250.00	\$0.00	0.00 %
DERECHOS POR USO DE RASTRO GUARDA Y MATANZA DE CAJADO, TRANSCORTE E INSPECCION	\$1,300.00	\$0.00	\$1,300.00	\$0.00	\$0.00	\$0.00	0.00 %
DERECHOS POR SERVICIO Y USO DE PANTEONES	\$48,800.00	\$0.00	\$48,800.00	\$56,868.00	\$56,868.00	\$0.00	116.53 %
Derecho por Servicio de Limpia	\$16,800.00	\$0.00	\$16,800.00	\$0.00	\$0.00	\$0.00	0.00 %
DERECHOS POR REGISTRO, LICENCIAS Y PERMISOS	\$863,600.00	\$0.00	\$863,600.00	\$311,457.00	\$311,457.00	\$0.00	36.06 %
DERECHOS POR REGISTRO FAMILIAR	\$51,300.00	\$0.00	\$51,300.00	\$44,057.00	\$44,057.00	\$0.00	85.88 %
DERECHOS POR SERVICIOS DE CERTIFICACIONES, LICITACIONES Y VERIFICACION DE COPIAS	\$622,200.00	\$0.00	\$622,200.00	\$267,082.00	\$267,082.00	\$0.00	42.92 %
DERECHOS POR SERVICIOS DE EXPEDICION Y RENOVACION DE ACTA DE FUNCIONAMIENTO DE CAJERES PROMOCIONALES PARA	\$87,300.00	\$0.00	\$87,300.00	\$318.00	\$318.00	\$0.00	0.36 %
DERECHOS POR EXPEDICION Y REVALIDACION DE LICENCIAS PARA LA EMISION DE TITULOS DE PROPIEDAD Y	\$86,500.00	\$0.00	\$86,500.00	\$0.00	\$0.00	\$0.00	0.00 %
DERECHOS POR LICENCIA O PERMISO PARA LA EJERCICION DE ACTIVIDADES DE FOTOGRAFIA Y	\$3,800.00	\$0.00	\$3,800.00	\$0.00	\$0.00	\$0.00	0.00 %
DERECHOS EN MATERIA DE DESARROLLO URBANO Y SOCIAL	\$12,500.00	\$0.00	\$12,500.00	\$0.00	\$0.00	\$0.00	0.00 %
DERECHOS POR ALINEACION, DESLINDE DE	\$464,556.25	\$0.00	\$464,556.25	\$385,673.64	\$385,673.64	\$0.00	83.01 %
DERECHOS POR REALIZACION Y EXPEDICION DE	\$15,200.00	\$0.00	\$15,200.00	\$0.00	\$0.00	\$0.00	0.00 %
DERECHOS POR REALIZACION Y EXPEDICION DE	\$94,800.00	\$0.00	\$94,800.00	\$124,124.01	\$124,124.01	\$0.00	130.93 %
DERECHOS POR LICENCIAS PARA CONSTRUCCION, TRANSPORTACION, ALICANTADO Y DRENAJE	\$191,056.25	\$0.00	\$191,056.25	\$261,549.63	\$261,549.63	\$0.00	136.89 %
OTROS DE RECHOS POR SERVICIOS	\$1,200.00	\$0.00	\$1,200.00	\$0.00	\$0.00	\$0.00	0.00 %
DERECHOS POR PARTICIPACION EN CONCURSOS, LICITACIONES Y CONVOCATORIAS PARA LA	\$150,000.00	\$0.00	\$150,000.00	\$0.00	\$0.00	\$0.00	0.00 %
CONCURSO O LICITACION	\$30,000.00	\$0.00	\$30,000.00	\$0.00	\$0.00	\$0.00	0.00 %





**Municipio de Santiago de Anaya**  
Estado de Hidalgo  
Estado Analítico de Ingresos Presupuestales

Fecha y 11/ene./2021  
11:03 a. m.

Car.  
Yolanda

**Fuente de Ingresos**

	Ley de Ingresos Estimada	Ampliaciones / (Reducciones)	Ley de Ingresos Modificada	Ingresos Devengados	Ingresos Recaudados	Devengado Por Recaudar	(Recaudación / Estimación)
	\$120,000.00	\$0.00	\$120,000.00	\$0.00	\$0.00	\$0.00	0.00 %
	\$12,300.00	\$0.00	\$12,300.00	\$0.00	\$0.00	\$0.00	0.00 %
<b>45.00</b>	\$0.00	\$0.00	\$0.00	\$55,945.34	\$55,945.34	\$0.00	0.00 %
	\$0.00	\$0.00	\$0.00	\$55,945.34	\$55,945.34	\$0.00	0.00 %
<b>51.00</b>	\$789,276.00	\$0.00	\$789,276.00	\$332,007.50	\$332,007.50	\$0.00	42.06 %
	\$403,558.00	\$0.00	\$403,558.00	\$18,635.00	\$18,635.00	\$0.00	4.61 %
	\$403,558.00	\$0.00	\$403,558.00	\$18,635.00	\$18,635.00	\$0.00	4.61 %
	\$20,200.00	\$0.00	\$20,200.00	\$0.00	\$0.00	\$0.00	0.00 %
	\$20,200.00	\$0.00	\$20,200.00	\$0.00	\$0.00	\$0.00	0.00 %
	\$336,018.00	\$0.00	\$336,018.00	\$313,372.50	\$313,372.50	\$0.00	93.26 %
	\$0.00	\$0.00	\$0.00	\$33,511.00	\$33,511.00	\$0.00	0.00 %
	\$203,480.00	\$0.00	\$203,480.00	\$229,637.00	\$229,637.00	\$0.00	112.85 %
	\$132,538.00	\$0.00	\$132,538.00	\$50,224.50	\$50,224.50	\$0.00	37.89 %
	\$29,500.00	\$0.00	\$29,500.00	\$0.00	\$0.00	\$0.00	0.00 %
<b>61.00</b>	\$98,546.00	\$0.00	\$98,546.00	\$3,705,282.29	\$3,705,282.29	\$0.00	3,759.95 %
<b>61-02</b>	\$40,079.00	\$0.00	\$40,079.00	\$0.00	\$0.00	\$0.00	0.00 %
	\$40,079.00	\$0.00	\$40,079.00	\$0.00	\$0.00	\$0.00	0.00 %
<b>61-03</b>	\$52,217.00	\$0.00	\$52,217.00	\$31,555.00	\$31,555.00	\$0.00	60.43 %
	\$52,217.00	\$0.00	\$52,217.00	\$31,555.00	\$31,555.00	\$0.00	60.43 %
<b>61-04</b>	\$6,250.00	\$0.00	\$6,250.00	\$484,200.00	\$484,200.00	\$0.00	7,747.20 %
	\$6,250.00	\$0.00	\$6,250.00	\$484,200.00	\$484,200.00	\$0.00	7,747.20 %
<b>61-05</b>	\$0.00	\$0.00	\$0.00	\$191,248.86	\$191,248.86	\$0.00	0.00 %
	\$0.00	\$0.00	\$0.00	\$191,248.86	\$191,248.86	\$0.00	0.00 %
<b>61-09</b>	\$0.00	\$0.00	\$0.00	\$2,998,278.43	\$2,998,278.43	\$0.00	0.00 %
	\$0.00	\$0.00	\$0.00	\$2,997,469.21	\$2,997,469.21	\$0.00	0.00 %
	\$0.00	\$0.00	\$0.00	\$809.22	\$809.22	\$0.00	0.00 %
<b>63.00</b>	\$0.00	\$0.00	\$0.00	\$216,958.90	\$216,958.90	\$0.00	0.00 %
	\$0.00	\$0.00	\$0.00	\$216,958.90	\$216,958.90	\$0.00	0.00 %
<b>69.00</b>	\$1,582,535.58	\$0.00	\$1,582,535.58	\$0.00	\$0.00	\$0.00	0.00 %
	\$1,582,535.58	\$0.00	\$1,582,535.58	\$0.00	\$0.00	\$0.00	0.00 %
	\$35,918,922.00	\$0.00	\$35,918,922.00	\$34,110,122.39	\$34,110,122.39	\$0.00	94.96 %
<b>81.00</b>	\$23,706,685.00	\$0.00	\$23,706,685.00	\$22,224,905.82	\$22,224,905.82	\$0.00	93.74 %
	\$23,706,685.00	\$0.00	\$23,706,685.00	\$22,224,905.82	\$22,224,905.82	\$0.00	93.74 %



**Municipio de Santiago de Anaya**  
Estado de Hidalgo

Fecha y 11/ene./2021  
11:03 a. m.


**Estado Analítico de Ingresos Presupuestales**

Car.  
Yolanda


**Fuente de Ingresos**

	Ley de Ingresos Estimada	Ampliaciones / (Reducciones)	Ley de Ingresos Modificada	Ingresos Devengados	Ingresos Recaudados	Devengado Por Recaudar	(Recaudación / Estimación) %
IMPUESTO SOBRE AUTOMOVILES NUEVOS	\$187,515.00	\$0.00	\$187,515.00	\$301,550.71	\$301,550.71	\$0.00	160.81 %
ISAN	\$187,515.00	\$0.00	\$187,515.00	\$301,550.71	\$301,550.71	\$0.00	160.81
IMPUESTO ESPECIAL SOBRE PRODUCCION Y EXPORTACION	\$522,110.00	\$0.00	\$522,110.00	\$420,656.28	\$420,656.28	\$0.00	80.56 %
IEPST	\$522,110.00	\$0.00	\$522,110.00	\$420,656.28	\$420,656.28	\$0.00	80.56
INCENTIVOS A LA VENTA FINAL DE GASOLINAS Y LUBRICANTES	\$708,297.00	\$0.00	\$708,297.00	\$602,623.76	\$602,623.76	\$0.00	85.08 %
IVFGD	\$708,297.00	\$0.00	\$708,297.00	\$602,623.76	\$602,623.76	\$0.00	85.08
FONDO DE FOMENTO MUNICIPAL	\$9,919,649.00	\$0.00	\$9,919,649.00	\$9,707,568.87	\$9,707,568.87	\$0.00	97.86 %
FFM	\$9,919,649.00	\$0.00	\$9,919,649.00	\$9,707,568.87	\$9,707,568.87	\$0.00	97.86
FONDO DE FISCALIZACION Y RECAUDACION	\$834,132.00	\$0.00	\$834,132.00	\$809,059.67	\$809,059.67	\$0.00	96.99 %
FOFyR	\$834,132.00	\$0.00	\$834,132.00	\$809,059.67	\$809,059.67	\$0.00	96.99
COMPENSACION DEL IMPUESTO SOBRE AUTOMOVILES NUEVOS	\$40,534.00	\$0.00	\$40,534.00	\$43,757.28	\$43,757.28	\$0.00	107.95 %
CISAN	\$40,534.00	\$0.00	\$40,534.00	\$43,757.28	\$43,757.28	\$0.00	107.95
<b>APORTACIONES</b>	\$25,923,945.00	\$0.00	\$25,923,945.00	\$25,948,493.49	\$25,948,493.49	\$0.00	100.09 %
FONDO DE APORTACIONES PARA LA INFRAESTRUCTURA SOCIAL MUNICIPAL FAISM	\$14,097,738.00	\$0.00	\$14,097,738.00	\$13,736,988.00	\$13,736,988.00	\$0.00	97.44
FONDO DE APORTACIONES PARA EL FORTALECIMIENTO MUNICIPAL FORTAMUN	\$11,826,207.00	\$0.00	\$11,826,207.00	\$13,736,988.00	\$13,736,988.00	\$0.00	97.44 %
FAISM	\$11,826,207.00	\$0.00	\$11,826,207.00	\$13,736,988.00	\$13,736,988.00	\$0.00	97.44 %
FORTAMUN	\$11,826,207.00	\$0.00	\$11,826,207.00	\$13,736,988.00	\$13,736,988.00	\$0.00	97.44 %
<b>CONVENIOS</b>	\$1,740,000.00	\$0.00	\$1,740,000.00	\$12,211,505.49	\$12,211,505.49	\$0.00	103.25 %
IMPUESTO SOBRE LA RENTA	\$1,740,000.00	\$0.00	\$1,740,000.00	\$12,211,505.49	\$12,211,505.49	\$0.00	103.25 %
ISR	\$1,740,000.00	\$0.00	\$1,740,000.00	\$12,211,505.49	\$12,211,505.49	\$0.00	103.25 %
FEIEF	\$0.00	\$0.00	\$0.00	\$5,953,272.07	\$5,953,272.07	\$0.00	342.14
FEIEF	\$0.00	\$0.00	\$0.00	\$3,041,505.26	\$3,041,505.26	\$0.00	174.79
<b>Total</b>	<b>\$74,958,888.60</b>	<b>\$0.00</b>	<b>\$74,958,888.60</b>	<b>\$78,619,272.33</b>	<b>\$78,619,272.33</b>	<b>\$0.00</b>	<b>104.88 %</b>


"Bajo protesta de decir verdad declaramos que las cifras contenidas en este estado financiero son veraces y contienen toda la información referente a la situación y/o los resultados del Municipio de Santiago de Anaya, Hidalgo, afirmando ser legalmente responsables de la autenticidad y veracidad de las mismas, y asimismo asumimos la responsabilidad derivada de cualquier declaración en falso sobre las mismas"



Lic. Rosalba Gómez Mejía  
Tesorera Municipal



Lic. Itzel González Pérez  
Síndico Procurador



C. Edigar Monte de Ángeles  
Presidente Municipal  
2020-2024